



LS クラウドウェア

**グループスケジューラー（新バージョン）
インストールガイド**

リトルソフト株式会社

2014/09/08

平素は弊社のサービスをご利用いただき、誠にありがとうございます。

この度は Google Apps Marketplace の仕様変更に伴い、ご利用いただいているグループスケジューラーを新バージョンへ切り替えていただく必要があります。

現在 Google Apps の「もっと見る」からアクセスしていただいているグループスケジューラーのご利用は **9月30日**までとなります。

同日までに新バージョンのインストールを行っていただき、10月1日以降も「もっと見る」からアクセスしていただけるよう切り替えを行ってください。

切り替える際は Google Apps へ特権管理者権限を持つユーザーでログインし、本書に記載されている操作を行ってください。

① インストールを始める前に

想定とは異なる Google Apps に新バージョンのアプリをインストールしてしまう問題を防ぐため、ご利用いただくブラウザのキャッシュをクリアしてください。

(キャッシュをクリアする方法は下記のサイトを参照してください)

<https://support.google.com/mail/answer/32050?hl=ja>

② Google Apps へログインする

Google Apps の管理コンソール (<https://admin.google.com>) を開き、特権管理者権限を持つユーザーのアカウントへログインします。

Google

アカウント 1 つですべての Google サービスを。

Google アカウントでログイン

メール

パスワード

ログイン

ログイン状態を保持する [お困りの場合](#)

[アカウントを作成](#)

1 つの Google アカウントですべての Google サービスにアクセス

Google について [プライバシー ポリシーと利用規約](#) [ヘルプ](#) 日本語

③ 新バージョンのアプリをインストールする

新バージョンのアプリのページ（下記の URL）を開きます。

<https://chrome.google.com/webstore/detail/グループスケジューラー/ipoopioklpcbkbhbjhhkdecmodcha?hl=ja>

「Integrate with Google」 ボタンをクリックします。



Google Apps Marketplace

ドメインで使える多くのアプリの1つです。

グループスケジューラー
★★★★★ (0) | URL: cloudware.jp

Integrate with Google

グループスケジューラー

概要 g+1 0

スケジュール共有でチーム力をUP! 部門や課はもちろん、お気に入りメンバーの予定も一目瞭然。

【チームワークをサポート】
タイムラインでは部門やグループメンバーの予定が一目瞭然、空き時間表示やお気に入りメンバー登録等、多彩な便利機能がチームワークをサポートします。

有効にする対象を選択し、利用規約を確認後、チェックボックスにチェックを入れ、「同意」ボタンをクリックします。



 **グループスケジューラー**

グループスケジューラー にドメイン データへのアクセス権を与えます:

-  メールアドレスの表示 
-  View your basic profile info 

有効にする対象: リトルソフト株式会社

I agree to the application's [Terms of Service](#) and Google Apps Marketplace [Terms of Service](#)

キャンセル 同意

「Launch app」 ボタンをクリックし、インストールを完了します。

The screenshot shows the Google App Marketplace interface for the application 'グループスケジューラー' (Group Scheduler). The app is listed with a 5-star rating and the URL 'doudware.jp'. A notification dialog box is displayed in the center, titled 'グループスケジューラー has been added!'. The dialog contains the text: 'You may find this app by clicking the Apps grid icon in the top right of the Google header.' Below this text are buttons for '+JSmith', a grid icon, a notification bell, and 'Share'. At the bottom of the dialog, the 'Launch app' button is circled in red, and the 'Manage app' button is also visible. The background of the marketplace page shows a blurred view of the app's interface.

Google Apps Marketplace

ドメインで使える多くのアプリの1つです。

グループスケジューラー
★★★★★ (0) | URL: doudware.jp

Integrate with Google

グループスケジューラー has been added! ✕

You may find this app by clicking the Apps grid icon in the top right of the Google header.

+JSmith [Grid Icon] [Notification Bell] Share [Profile Icon]

Launch app Manage app

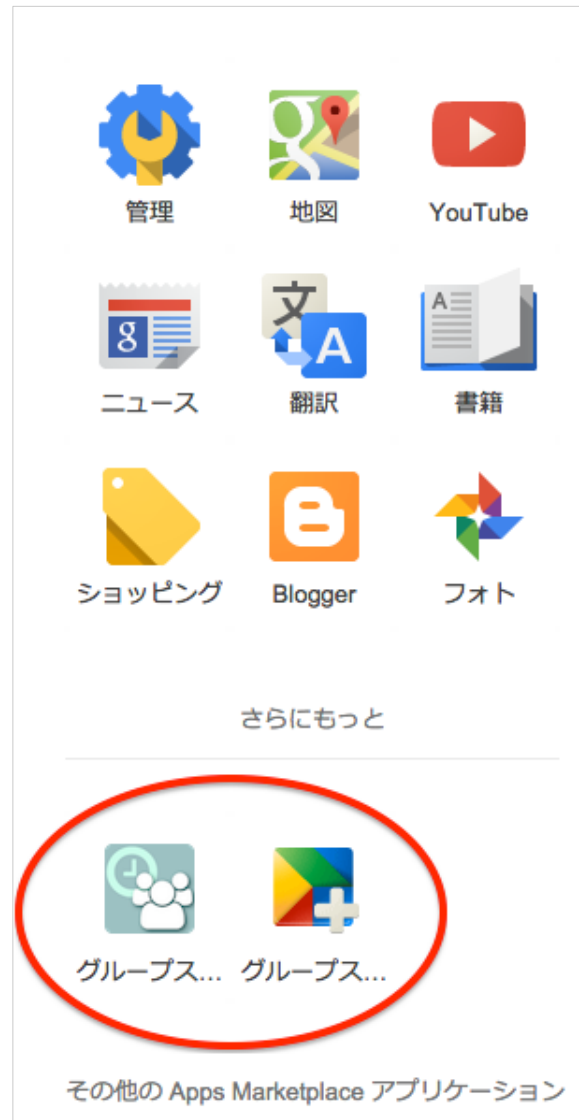
概要

スケジュール共有でチーム力をUP! 部門や課はもちろん、お気に入りメンバーの予定も一目瞭然。

【チームワークをサポート】
タイムラインでは部門やグループメンバーの予定が一目瞭然、空き時間表示やお気に入りメンバー登録等、多彩な便利機能がチームワークをサポートします。









④ 旧バージョンをオフにする

新バージョンのアプリのインストールが完了すると、Google の「もっと見る」に新旧 2 つのアプリのアイコンが表示されます。








旧バージョンのアイコンを非表示にする場合は、Google Apps 管理コンソール (<https://admin.google.com>) にログインし、「Marketplace アプリケーション」をクリックします。(ダッシュボード、あるいは「その他の設定」にあります)

管理コンソール

 <p>ユーザー ユーザーの追加、名前変更、管理を行います</p>	 <p>会社プロフィール 貴社に関する情報を更新します</p>	 <p>お支払い 請求を表示し、ライセンスを管理します</p>	 <p>Google Apps Gmail、カレンダー、ドライブなど</p>
 <p>グループ グループとメンバーリストを作成する</p>	 <p>Marketplace アプリケーション カスタム アプリケーションで作業を強化します</p>	 <p>セキュリティ セキュリティ機能を管理します</p>	 <p>ドメイン ドメインやドメインエイリアスを追加します</p>

上のダッシュボードにアイコンをドロップすると簡単にアクセスできます

 <p>レポート NEW!</p>	 <p>その他の Google アプリケーション</p>	 <p>管理者の役割</p>	 <p>App Engine アプリケーション</p>	 <p>移行</p>
---	---	---	--	---

▼ その他の設定

Marketplace アプリの一覧より、旧バージョンのアプリの行にチェックを入れ、「サービス・オフ」ボタンをクリックします。

サービス ▲	ステータス
<input checked="" type="checkbox"/> グループスケジューラー <small>A simple application for testing the marketplace</small>	オン (すべてのユーザー)
<input type="checkbox"/> グループスケジューラー <small>スケジュール共有でチーム力をUPI 部門や課はもちろん、お気に入りメンバーの予定も一目瞭然。</small>	オン (すべてのユーザー)

「すべてのユーザーに対してオフにする」をクリックします。

×

すべてのユーザーに対して **グループスケジューラー** をオフにする

- ▶ **グループスケジューラー** が、ドメインのすべてのユーザーに対してオフになります。
- ▶ **上書きされた設定は継承されます**

これらの変更がすべてのユーザーに反映されるまでに最大 24 時間程度かかることがあります。

[選択した組織 > に対してのみオフにする](#)

旧バージョンのアプリのステータスがオフになり、「もっと見る」に表示されなくなります。